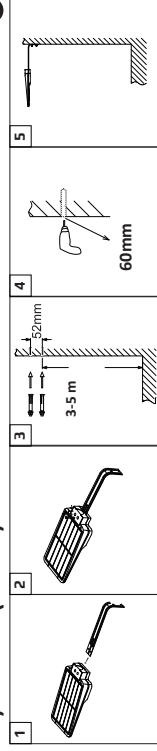
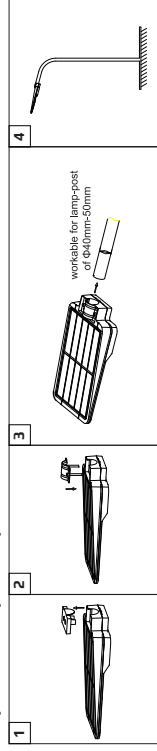


1a) Montaż (ściana)



1b) Montaż (Stelaż)



2) Specyfikacja

Solar LED Street Light	8W	15W
Moc/Strumień świetlny	850lm	1600lm
Wymiary	351/193/50mm	413/232/58mm
LEDY (Główne światło)	SMD2835, 40pcs	SMD2835, 40pcs
Bateria	18650/3,7V/6000mAh/ 22.2Wh	18650/7,4V/5400mAh
Bateria wymienna	Tak	Tak
Panel solarny	7,0Wp, Mono-kryształiczny silikon	9,5Wp, Monokryształiczny silikon
Zakres pracy czujnika	120°, 3-8m.	120°, 3-8m.
Materiał	ABS+PC	ABS+PC
Kąt świecenia	70°*140°	70°*140°
Klasa ochrony	IP65	IP65
Wysokość instalacji	od 3 do 4m	od 3 do 4m
Żywotność	35000 godzin	35000 godzin
Gwarancja	24 msc (akumulator 12mśc.)	24 msc (akumulator 12mśc.)

3) Tryby pracy



On/Off - lampa wyposażona jest w automatyczny tryb pracy. Wystarczy raz nacisnąć przycisk i będzie działać na stałe.

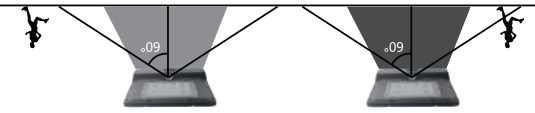
Pierwsze 5 godzin pracy

Gdy zostanie wykryty ruch w zasięgu 8m lampa włączy się automatycznie na pełną jasność 850/1600lm a następnie po 20sek. bez wykrycia ruchu zmieni się w tryb ekonomiczny



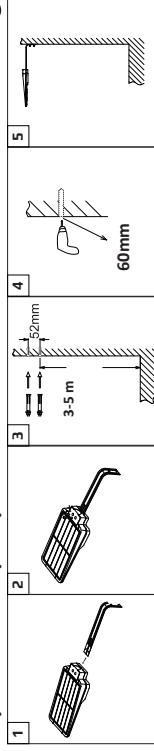
Po 5 godzinach pracy, lub bateria <30%

850/1600lm a następnie po 20sek. bez wykrycia ruchu zmieni się w tryb ekonomiczny

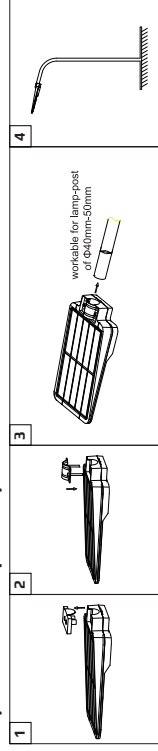


Gdy zostanie wykryty ruch w zasięgu 8m lampa włączy się automatycznie na pełną jasność 850/1600lm, po 20sek. bez wykrycia ruchu zmieni się w tryb ekonomiczny, a następnie po 5min włączy się.

1a) Installation (wall)



1b) Installation (Frame)



2) Specification

Solar LED Street Light	8W	15W
Power / Luminous flux	850lm	1600lm
Dimensions	351/193/50mm	413/232/58mm
LEDs (main light)	SMD2835, 40pcs	SMD2835, 40pcs
Battery	18650/3,7V/6000mAh/	18650/7,4V/5400mAh
Replaceable battery	Yes	Yes
Solar panel	7,0Wp, Monocrystalline silicon	9,5Wp, Monocrystalline silicon
Sensor work range	120°, 3-8m.	120°, 3-8m.
Material	ABS+PC	ABS+PC
Beam angle	70°*140°	70°*140°
Protection class	IP65	IP65
Installation height	od 3 do 4m	od 3 do 4m
Lifetime	35000 hrs	35000 hrs
Guarantee	24 months (battery 12months)	24 months (battery 12months)

3) Work modes



On / Off - the lamp is equipped in automatic operation mode. Just press the button once and will work permanently.

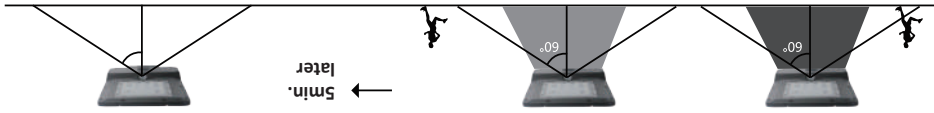
The first 5 hours of work

When motion is detected in range 8m, the lamp will turn on automatically at full brightness 850 / 1600lm and then after 20 seconds. without motion detection it changes to economy mode

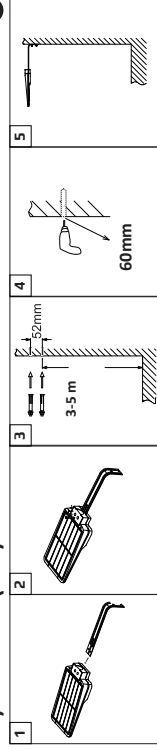


After 5 hours of operation, or battery <30%

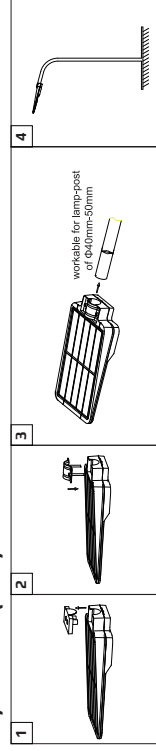
When motion within 8m is detected, the lamp will turn on automatically on full brightness 850 / 1600lm, 20sec. without motion detection it changes to mode economical, then after 5min turns off.



1a) Instalace (zďd)



1b) Sestava (rám)



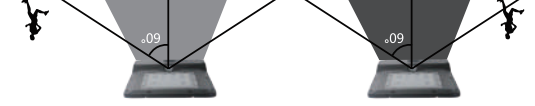
2) Specifikace

Solar LED Street Light	8W	15W
Výkon / světelný tok	850lm	1600lm
Rozměry	351/193/50mm	413/232/58mm
LED (hlavní světlo)	SMD2835, 40pcs	SMD2835, 40pcs
Baterie	18650/3,7V/6000mAh/	18650/7,4V/5400mAh
Vyměnitelná baterie	Ano	Ano
Solární panel	7,0Wp, Monokrystalický křemík	9,5Wp, Monokrystalický křemík
Pracovní rozsah senzoru	120°, 3-8m.	120°, 3-8m.
Věc	ABS+PC	ABS+PC
Úhel paprsku	70°*140°	70°*140°
Třída ochrany	IP65	IP65
Instalační výška	3 - 4m	3 - 4m
Vitalita	35000 hodiny	35000 hodiny
Záruka	24 měsíce (akumulátor 12měsíce)	24 měsíce (akumulátor 12měsíce)

3) Tryby pracy



Prvních 5 hodin práce



Když je detekován pohyb v dosahu 8 m, lampa se rozsvítí automaticky při plném jasu

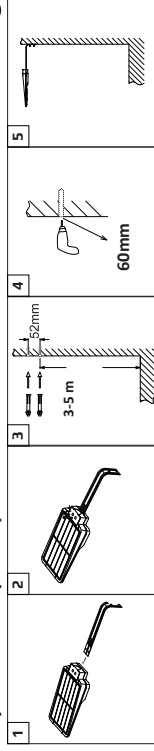
Po 5 hodinách provozu nebo baterie <30% bez detekce pohybu se změní na ekonomický režim

Pokud je detekován pohyb do 8 m, lampa se automaticky zapne plný jas 850/1600 lm, 20 s. bez detekce pohybu se změní na režim ekonomický, pak po 5 minutách zhasne.

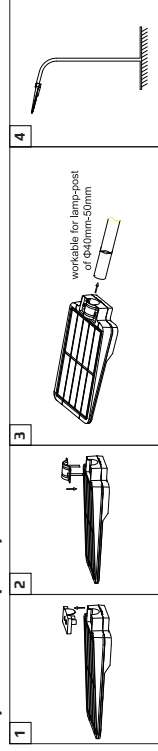
5min. později

záruka

1a) Inštalácia (stena)



1b) Inštalácia (rám)



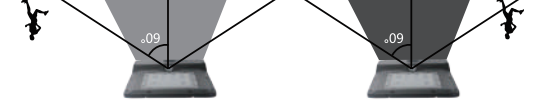
2) špecifikácia

Solar LED Street Light	8W	15W
Výkon / svetelný tok	850lm	1600lm
Rozměry	351/193/50mm	413/232/58mm
LED (hlavné svetlo)	SMD2835, 40pcs	SMD2835, 40pcs
Baterie	18650/3,7V/6000mAh/	18650/7,4V/5400mAh
Vyměnitelná baterie	Ano	Ano
Solární panel	7,0Wp, Mono-křemíkové	9,5Wp, Mono-křemíkové
Pracovní rozsah snímača	120°, 3-8m.	120°, 3-8m.
Materiál	ABS+PC	ABS+PC
Uhol lúča	70°*140°	70°*140°
Trieda ochrany	IP65	IP65
Montážna výška	3 - 4m	3 - 4m
Život	35000 hodiny	35000 hodiny
Záruka	24 mesiaca (batérie 12mesiaca)	24 mesiaca (batérie 12mesiaca)

3) Pracovné režimy



Prvních 5 hodin práce



Ked' je detekovaný pohyb v dosahu 8 m sa lampa rozsvieti automaticky pri úplnom jasu

Po 5 hodinách prevádzky alebo batéria <30% zmení sa na úsporný režim

Po zistení pohybu do 8 metrov sa lampa automaticky zapne plný jas 850/1600 lm, 20 s. bez detekcie pohybu sa zmení na režim ekonomický, potom sa po 5 minútach vypne.

5min. neskor