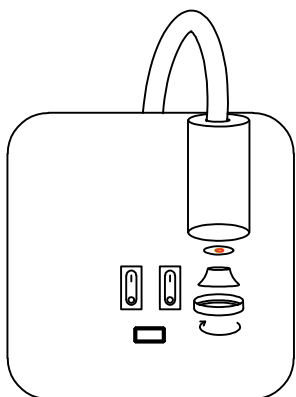


MILAGRO®

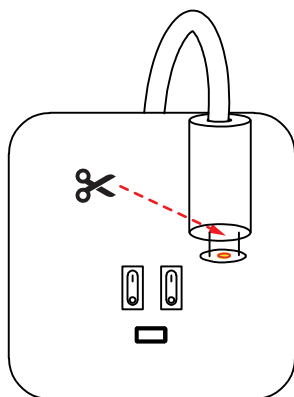
Brand that inspires

EKO-LIGHT Sp. z o.o. Sp. k. ☎ +48 666 503 333
 ul. Pascala 19, ✉ biuro@eko-light.com
 42-209 Częstochowa
 www.eko-light.com

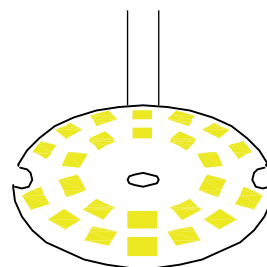
01



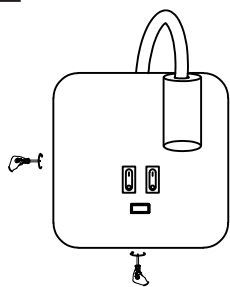
02



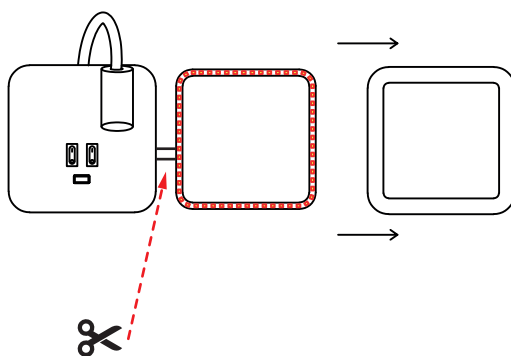
03




04



05



06



01

ZDEJMIJ OSŁONĘ Z OPRAWY
 TAKE THE COVER OFF THE WALL LIGHT

02

ODEJMIJ PRZEWODY ODCHODZĄCE ZE ŹRÓDŁA ŚWIATŁA W SPOSÓB UMOŻLIWIĄJĄCY PODŁĄCZENIE ZEWNĘTRZNEGO ZASILACZA

03

W TRAKCIE BADAŃ USTAW NAPIĘCIE ZASILANIA NA TAKIE JAK PODCZAS TESTÓW

CUT OUT THE WIRES COMING FROM THE LIGHT SOURCE IN SUCH A WAY THAT THERE IS A POSSIBILITY TO CONNECT THEM TO AN EXTERNAL DRIVER

DURING TESTS SET THE VOLTAGE SAME AS IN THE TESTS

04

ZDEJMIJ OSŁONĘ Z OPRAWY
 TAKE THE COVER OFF THE WALL LIGHT

05

ODEJMIJ PRZEWODY ODCHODZĄCE ZE ŹRÓDŁA ŚWIATŁA W SPOSÓB UMOŻLIWIĄJĄCY PODŁĄCZENIE ZEWNĘTRZNEGO ZASILACZA

06

W TRAKCIE BADAŃ USTAW NAPIĘCIE ZASILANIA NA TAKIE JAK PODCZAS TESTÓW

CUT OUT THE WIRES COMING FROM THE LIGHT SOURCE IN SUCH A WAY THAT THERE IS A POSSIBILITY TO CONNECT THEM TO AN EXTERNAL DRIVER

DURING TESTS SET THE VOLTAGE SAME AS IN THE TESTS