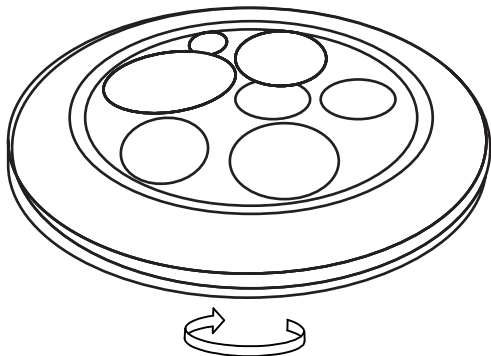


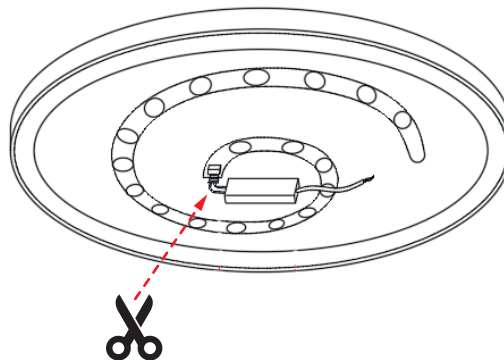
# MILAGRO®

Brand that inspires

EKO-LIGHT TEAM SP. Z O.O. [W] [www.eko-light.com](http://www.eko-light.com)  
UL. GŁÓWNA 142, 42-280 [M] [biuro@eko-light.com](mailto:biuro@eko-light.com)  
CZĘSTOCHOWA, POLAND [P] +48 666 503 666

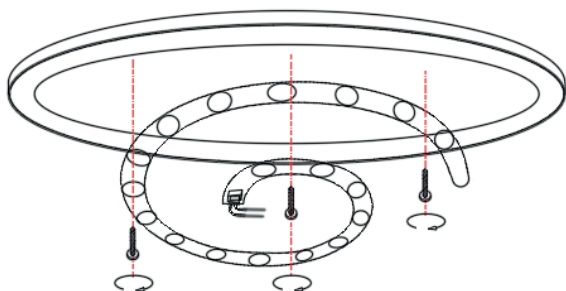
**01**

ZDEJMIJ KLOSZ Z PLAFONIERY  
TAKE THE SHADE OFF THE CEILING LIGHT

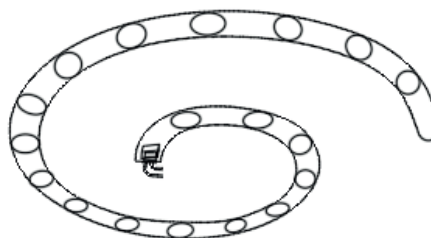
**02**

ODEJNIJ PRZEWODY ODCHODZĄCE ZE  
ŹRÓDŁA ŚWIATŁA W SPOSÓB UMOŻLIWIĄJĄCY  
PODŁĄCZENIE ZEWNĘTRZNEGO ZASILACZA

CUT OUT THE WIRES COMING FROM THE LIGHT  
SOURCE IN SUCH A WAY THAT THERE IS A  
POSSIBILITY TO CONNECT THEM TO AN  
EXTERNAL DRIVER

**03**

ODKREĆ ŚRUBKI MOCUJĄCE ŹRÓDŁO ŚWIATŁA  
UNSCREW THE LIGHT SOURCE



W TRAKCIE BADAŃ USTAW NAPIĘCIE ZASILANIA  
NA DC TAKIE SAMO JAK PODCZAS TESTÓW.

DURING TESTS SET THE VOLTAGE TO DC TO THE  
SAME AS DURING THE TESTS